

# La tua Hyundai TUCSON Hybrid

Excellence 1.6 HEV 215CV Automatica



## Purchase

<b>Totale</b>	<b>42.600,00 €</b>
---------------	--------------------

Tutti i prezzi indicati si intendono IVA inclusa e manodopera esclusa. I prezzi e i prodotti indicati possono subire delle variazioni da parte del Costruttore e/o del Venditore senza obbligo di comunicazione. Invitiamo il Cliente a rivolgersi ad un Concessionario della Rete Autorizzata Hyundai per essere informato sulle caratteristiche specifiche e sul prezzo in vigore al momento dell'acquisto anche in relazione alla disponibilità del singolo prodotto al momento dell'ordine.

<b>Prezzo di listino</b>	<b>41.800,00 €</b>
--------------------------	--------------------

Tutti i prezzi indicati si intendono IVA e messa su strada incluse. I prezzi e i prodotti indicati possono subire delle variazioni da parte del Costruttore e/o del Venditore senza obbligo di comunicazione. Invitiamo il Cliente a rivolgersi ad un Concessionario della Rete Autorizzata Hyundai per essere informato sulle caratteristiche specifiche e sul prezzo in vigore al momento dell'acquisto anche in relazione alla disponibilità del singolo prodotto al momento dell'ordine.

<b>Accessori</b>	<b>0,00 €</b>
------------------	---------------

<b>Colore esterni</b>	<b>800,00 €</b>
	<b>0,00 €</b>

## Riepilogo

### Modello

**5 porte**  
36.800,00 €

### Allestimenti

**Excellence**  
41.800,00 €

### Motorizzazione

**1.6 HEV 215CV**

### Esterni

	<b>Ecotronic Gray</b> 800,00 €
--	-----------------------------------

### Interni

	<b>Interni Neri</b>
--	---------------------

## Specifiche tecniche

### Capacità bagagliaio

Capacità massima (VDA)(l)	1795
Capacità minima (VDA)(l)	616

### Consumi ed emissioni

Emissioni di CO2 (ciclo combinato WLTP)	130
Consumo di carburante ciclo combinato WLTP (l/100km)	5.7
Consumo di carburante ciclo molto alto WLTP (l/100km)	7.5
Consumo di carburante ciclo alto WLTP (l/100km)	5.3
Consumo di carburante ciclo basso WLTP (l/100km)	4.8
Consumo di carburante ciclo medio WLTP (l/100km)	3.9

### Motore

0-100 km/h (sec)	8,2
Potenza max. kW (cv)/giri/min	158.1 / 215
Velocità max. (km/h)	186
Coppia max. (Nm/giri/min)	null
Potenza massima combinata (cv)	215
Potenza massima combinata (kW)	158.1

### Dimensioni esterne

Lunghezza totale (mm)	4.510
Larghezza totale (mm)	1.865
Altezza totale (mm)	1.650
Passo (mm)	2.680
Diametro pneumatici anteriori (18")	1.615
Diametro pneumatici anteriori (19")	1.615
Diametro pneumatici posteriori (18")	1.622
Diametro pneumatici posteriori (19")	1.622
Sbalzo anteriore	905
Sbalzo posteriore	925
Porte	5

### Dimensione abitacolo

Spazio testa prima fila di sedili con tettuccio panoramico (mm)	966
Spazio testa seconda fila di sedili con tettuccio panoramico (mm)	980
Spazio testa seconda fila di sedili senza tettuccio panoramico (mm)	1.000
Seduta prima fila di sedili (mm)	1.385
Seduta seconda fila di sedili (mm)	1.367
Spazio gambe prima fila di sedili (mm)	1.052
Spazio gambe seconda fila di sedili (mm)	996
Spazio spalle prima fila di sedili (mm)	1.464
Spazio spalle seconda fila di sedili (mm)	1.428
Posti	5

### Volante

Rapporto di trasmissione	13,7
Tipo	C-MDPS / R-MDPS
Giri volante da fine corsa a fine corsa	2,54
Raggio di sterzata	5.5

### Trasmissione

Trazione motrice	2WD
Trasmissione	Automatica

## Equipaggiamento completo

### Comfort

<b>Exellence</b>	Paddle al volante
	Smart Cruise Control (S.C.C.)
	Head-Up Display
	Specchietto retrovisore elettrocromico
	Cluster SuperVision - Quadro strumenti TFT LCD ad alta definizione da 12.3"
	Sistema anti-appannamento del parabrezza
	Climatizzatore automatico 3 zone
	Radiocomando a distanza
	Immobilizer
	Pulsante d'avviamento "Start Button" con Smart Key
	Comandi audio al volante
	eCall
	Krell Premium Sound System - Sistema audio a 8 canali con subwoofer e amplificatore
	Sistema di navigazione con display touchscreen da 12.3" con Connettività Apple CarPlay e Android Auto
	Presa USB
	Caricatore wireless per smartphone
	Portellone posteriore elettrico
	Sensore pioggia
	Sistema di mantenimento al centro della carreggiata (L.F.A)
	Retrocamera
	Sensori di parcheggio anteriori e posteriori
	Sistema di monitoraggio pressione pneumatici (T.P.M.S.)
	Sistema di mantenimento della corsia (LKA)
	Blind Spot Collision Avoidance

### Interni

<b>Exellence</b>	Specchietti di cortesia
	Specchietti di cortesia (lato guidatore)
	Volante riscaldabile
	Bracciolo anteriore con vano portaoggetti
	Alzacristalli anteriori e posteriori elettrici con funzione Safety
	Sedili misto pelle/ tessuto

### Esterni

<b>Exellence</b>	Retronebbia
	Luci di posizione a LED
	Luci diurne a LED
	Sensore crepuscolare
	Fari anteriori Full LED Wide Projection
	Vetri posteriori oscurati
	Kit gonfiaggio pneumatici
	Cerchi in lega leggera da 19" con pneumatici 235/50 R19
	Maniglie in tinta con la carrozzeria
	Specchietti retrovisori ripiegabili elettricamente
	Specchietti retrovisori regolabili e riscaldabili elettricamente
	Specchietti retrovisori in tinta con la carrozzeria
	Luci posteriori a LED


Indicatori di direzione a LED integrati negli specchietti


**Sicurezza**

- Exellence**
- Cambio shift-by-wire
  - Sistema di bloccaggio delle portiere (manuale)
  - Attacchi ISOFIX
  - Freno di stazionamento elettrico


**Sedili**

- Exellence**
- Sedili anteriori riscaldabili
  - Sedile passeggero regolabile in altezza
  - Sedile guidatore e passeggero regolabili in altezza e con supporto lombare elettrico



 1.650 mm


 4.510 mm


 2.680 mm


 1.865 mm

Abbiamo impiegato la massima cura per garantire la precisione dei contenuti del nostro sito. Le illustrazioni e le descrizioni riportate su questo sito si intendono fornite a titolo indicativo ed alcune delle dotazioni illustrate potrebbero non essere disponibili per il mercato italiano. Si ricorda che alcune delle dotazioni descritte e illustrate su questo sito sono opzionali o non presenti su tutti i modelli della gamma. Allestimento, motorizzazione e colore selezionati potrebbero non essere disponibili presso gli Showroom Hyundai. Per informazioni più complete vi invitiamo a contattare o recarvi direttamente presso i nostri Showroom Hyundai. Per i10 GPL, i20 GPL e BAYON GPL i valori di consumo ed emissioni si riferiscono ai dati ottenuti con l'utilizzo della sola benzina e potrebbero variare. Per i valori relativi all'omologazione in GPL puoi fare riferimento alla scheda tecnica ed al tuo Showroom Hyundai di fiducia.

© Copyright 2024 Hyundai Motor Company. All rights reserved. HYUNDAI MOTOR COMPANY ITALY SRL - SEDE: Via Giovanni Bensi 11 20152 Milano REA MI n° 1883965 - P.IVA n. 06313170968 - Capitale sociale: €19.000.000,00